

無 硯 砂  
鬼 口 水






圖 · 文


陳星締

賴美諭






膠水



碗、攪拌棒



「清潔用」小蘇打粉




隱形眼鏡沖洗液  
(含Boric acid)

※裝飾品、色素可加可不加




# ☺ 製作過程 → → →

1. 加入膠水 (要做多少, 就加多少)



2. 加入小蘇打粉 (一點點, 約 $\frac{1}{4}$ 匙)




3. 加入色素 (若不要, 請跳過此步驟)





# 4. 加入隱形眼鏡沖洗液




# 5. 加入裝飾品 (若不要, 請跳過此步驟)




# 6. 我們發現...

延長性最好的是...

 表示  $\frac{1}{4}$  匙  
小蘇打粉

NO.1

一般




NO.2



NO.3



NO.4



NO.5








# 動機

因為同學都在玩史萊姆，我們也很想玩。但因為史萊姆含有硼砂，所以會讓指紋消失，因此爸媽不讓我們玩！



所以我們決定要做

無硼砂史萊姆~



生活運用

Idea:




1. 玩



2. 清潔

3.



家長放心，  
小孩開心！

