





# 神奇動力沙 ~~~



# 動力沙的組成!!

動力沙 (Kinetic Sand) 是由 98% 的天然沙 + 2% 的聚二甲基矽氧烷 (PDMS, 一種矽油) 組成的。

資料來源: 維基百科


配方一



材料: 植物油 / 半杯粉筆灰 / 換一種油 (那種都行)

製作:

1/4 杯的粉筆灰 + 植物油 (一點一點加) + 1-1.5 茶匙的油  
最後捏一下就完成了!



(理想狀態)

材料準備 - 配方二



記得玉米粉、鹽巴的比例是3:2喔!



Youtuber

實驗步驟

①



準備一個大盆子。

②



將成3:2的鹽、玉米粉  
倒入大盆子。

③



一邊攪拌，一邊加入  
洗碗精。



材料準備 - 配方三



①



量200克的沙

②



再加入30克  
的麵粉。

③



倒入鍋攪拌

④



加入一匙洗碗精

⑤



加200CC的水

⑥



加1/2匙油

⑦



攪拌

⑧

# 配方做出來的結果

1  
結果:失敗  
變成了一個黏黏的東西.....



2  
結果:失敗  
變成了麵團.....

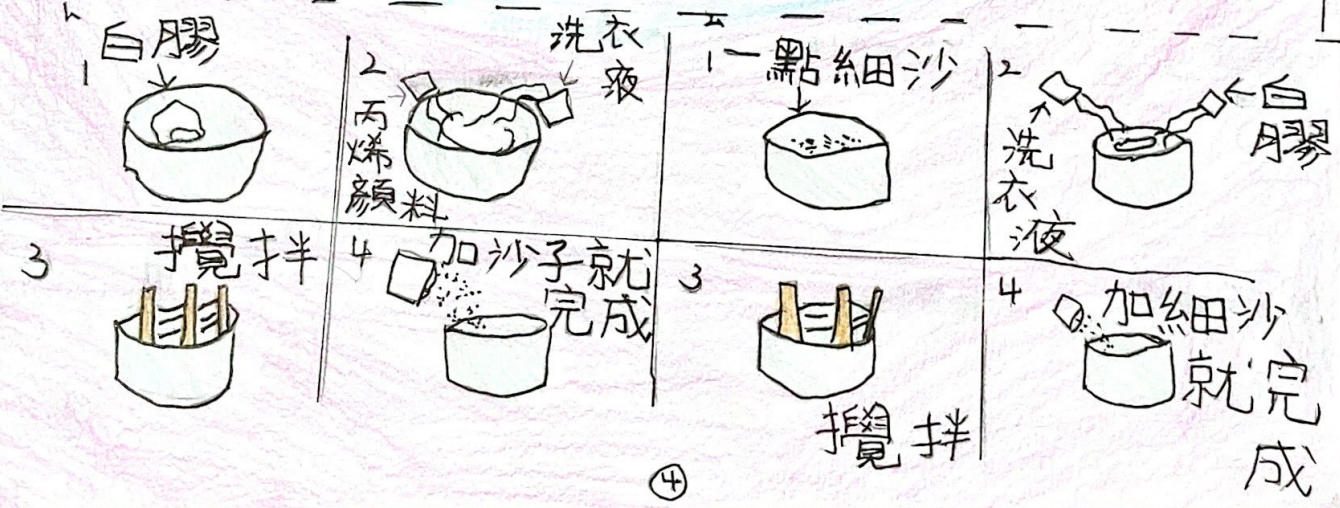






3  
結果:失敗  
變成了泥土



## 之後可能做的配方

1. 適量白膠 + 丙烯顏料 + 碧浪洗衣液 (攪拌到成型黏手) + 沙子 (和泥混合) → 完成
2. 適量細沙 + 適量白膠 (攪拌) + 碧浪洗衣液 (攪拌) + 細沙 (多一點) → 完成





未完待續。。。。