

冰

藍園


歷止

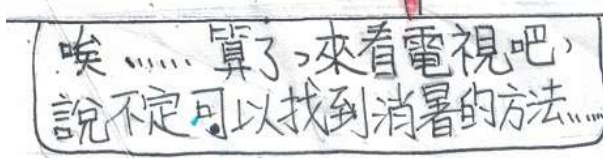
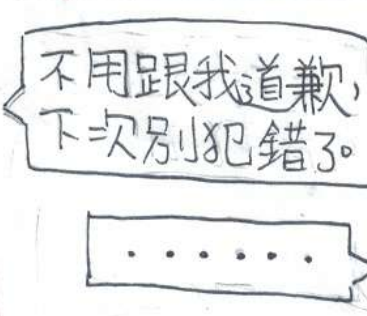
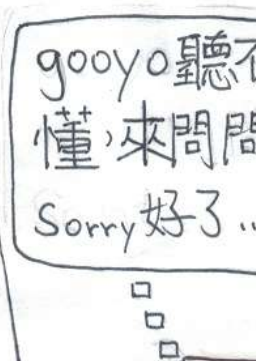
險

言



作者: 呂沛穎

陳冷霏
張芸濤







需要的材料有：飲料、冰塊、有蓋保鮮盒、夾鏈袋、鹽巴。



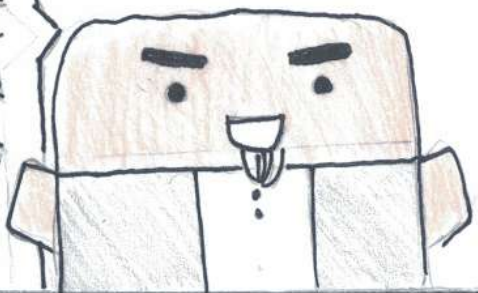
耶！我剛好有材料！趕快來做吧！




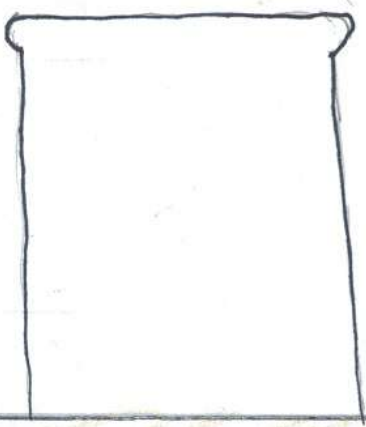
不過這個極凍冰沙的原理是什麼？




就讓鹽沙博士來告訴你極凍冰沙的原理！




鹽能使冰塊的溫度下降，所以放置於加鹽冰塊旁的飲料會快速結凍！




哇！好酷！但要怎麼做？



不過你為什麼會出現在我家？





呃... 因為天氣太熱了！



不過你叫「眼瞎」?

是鹽沙。

那極凍冰沙的步驟呢?



鹽沙博士的遊戲時間!

怎麼又是遊戲.....

沒差!



準備鹽、有蓋保鮮盒、冰塊、飲料夾鏈袋。

起黑點

準備材料

將冰塊鋪入保鮮盒中，並撒上鹽巴。

將飲料裝入夾鏈袋裡壓緊，放入保鮮盒。

步驟一

步驟二

蓋上蓋子
搖2-3分鐘

步驟四

步驟三

在夾鏈袋上再鋪上一層冰塊，並撒上鹽巴。



注意!

夾鏈袋一定要夾緊!

終極轉盤




直達終點!




終點

真的結凍了!



一起來吃吧!



我去開門!




砰

外面超熱!
我又忘了帶
鑰匙!

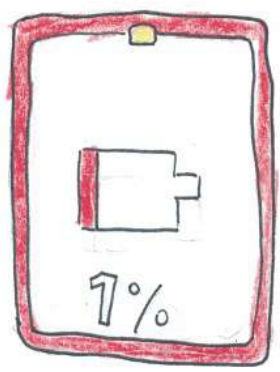

咦?
哥哥?




我的冰都融化了,
我打電話你又不接!



對不起啦,
我的手機剛好
沒電了!



等等,我放在桌上的
過期果汁呢?
你該不會喝掉了.....



NO

