

2022 年 全國科學探究競賽-這樣教我就懂 報名步驟教學

1. 官網右上角點擊「線上報名」



2. 瀏覽完各項資訊後，將「我已閱讀並同意參賽規則」打勾，之後點擊「下一步」



3. 點擊要報名的組別，以「國中組」為例，之後點擊「下一步」



4.由「指導教師」輸入各項完整資料，之後點擊「下一步」

2022全國科學探究競賽
2022 TAIWAN SCIENCE EXPLORATION FAIR
To do, To understand
這樣教我就懂

Step.3 填寫個人資料【測試環境】

Step.1 Step.2 Step.3 Step.4 Step.5

資料填寫 (指導老師)

姓名 *

電話 *

手機 *

性別 * 男 女

學校 *

其他學校 *

密碼 *

確認密碼 *

上一步 Step.2 報名成功 & 自行選擇 Step.4 報名成功 下一步

5.請告知主辦單位「如何得知本競賽」，之後點擊「下一步」

2022全國科學探究競賽
2022 TAIWAN SCIENCE EXPLORATION FAIR
To do, To understand
這樣教我就懂

Step.4 問卷調查【測試環境】

Step.1 Step.2 Step.3 Step.4 Step.5

如何得知本競賽

老師邀請

被輔導員 (老師、學校)

半學博覽

朋友介紹

上一步 Step.3 自行報名 Step.5 報名成功 & 報名成功 下一步

6.完成註冊，之後點擊「下一步」

2022全國科學探究競賽
2022 TAIWAN SCIENCE EXPLORATION FAIR
To do, To understand
這樣教我就懂

Step.5 信箱驗證【測試環境】

Step.1 Step.2 Step.3 Step.4 Step.5

國中測試您好:

畢業完成註冊，請點選下一步至登入頁應用您剛剛所登記之帳號密碼登入系統以建立會員身份。

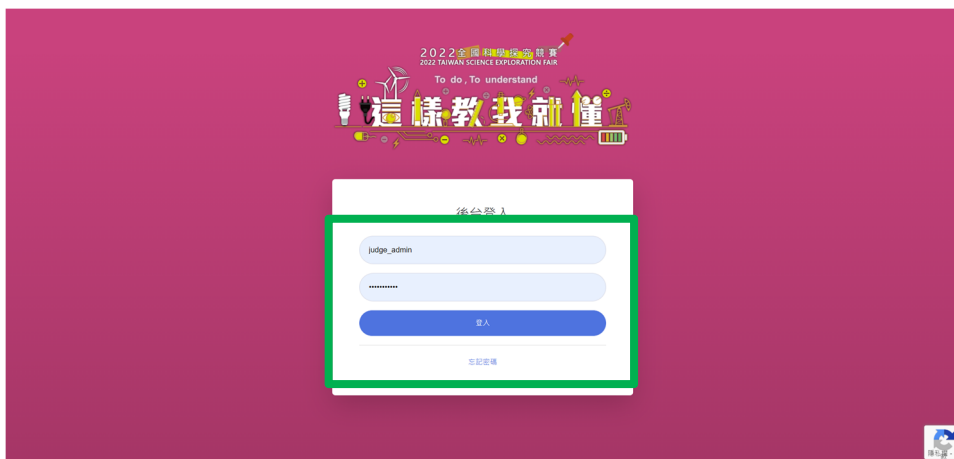
註冊與驗證已寄送至: scieexplorer@gmail.com

上一步 Step.4 自行報名 Finish 報名成功 下一步

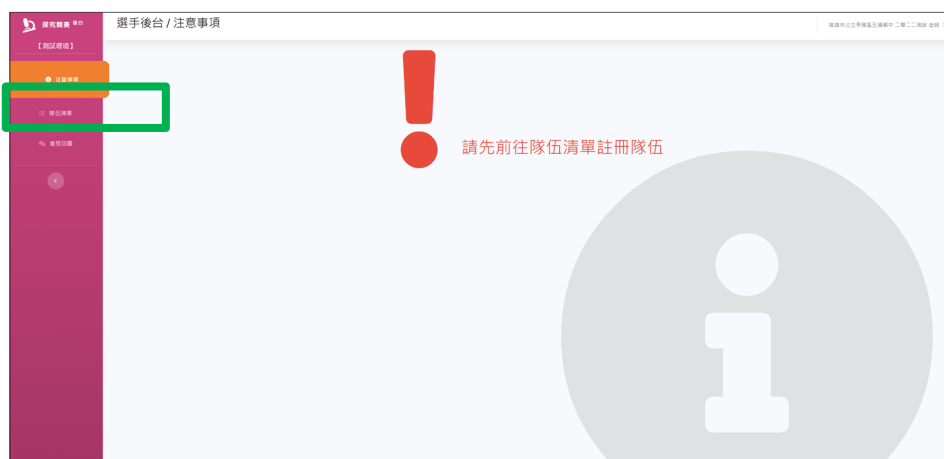
7.前往所註冊的信箱接受確認信，點擊「後臺登入網址」



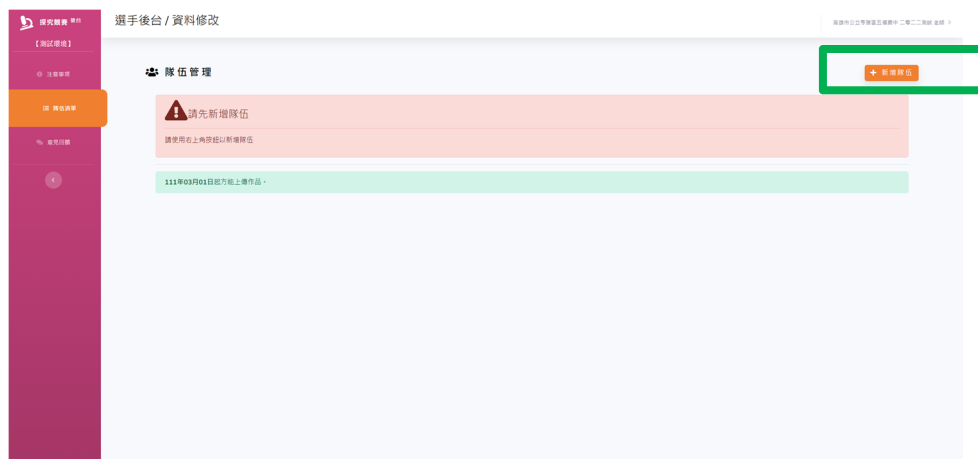
8.輸入所註冊的「帳號及密碼」點擊「登入」



9.登入後，點擊左側「隊伍清單」



10.之後在點擊右上角「新增隊伍」



11.填寫正確資料，點擊「新增」

The screenshot shows the 'Add Team' (新增隊伍) form. The fields are filled with the following information:

- 主題 (Theme): 二零二二病毒持續擴散
- 組別 (Group): 國中組
- 美狀寄送地址 (Address): 高雄市 苓雅區 802 五福一路1號

At the bottom right, there are two buttons: '取消' (Cancel) and '新增' (Add).

12.畫面中會出現各種報名資訊及狀態，之後可點擊「編輯團隊資料」



13.進入後可增加或修改「指導老師及參賽學生資料」。

PS.請務必填寫正確資料，以避免日後各項資料傳遞有誤。

選手後台 / 資料修改

資料修改

國中組
指導老師
二等二賽專持編組
802高雄市苓雅區五福一路1號

帳號: B0002
請設定密碼

指導老師

指導老師二先生

指導老師
scioxplore.group@gmail.com
0988-888-888
06(9)505-0940#661

指導老師
scioxplore.group@gmail.com
0988-888-888
06(9)505-0940#743

參賽學生

001 同學

1年1班
男性
一般生

002 同學

1年1班
男性
一般生

003 同學

1年1班
男性
一般生

004 同學

1年1班
女性
專任老師

14.以上均填寫完畢後即完成報名程序。