



能源與電路



二十分鐘後……



- 要準備的物品有:
- 電池
 - 電線
 - 燈泡
 - 厚紙板
 - 電池盒
 - 鐵絲
 - 竹筷
 - 手套

開始實驗



步驟1: 拿出小火燈泡



步驟2: 拿出電線



步驟3: 拿出厚紙板



步驟4: 拿出電池盒




步驟5: 拿出電池



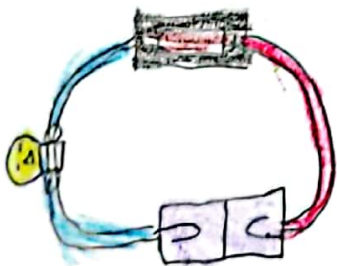
開始實驗: 把電池放到電池盒裡




實驗2: 把小火燈泡連接電線 (電池盒、電線)



實驗3: 厚紙板上用迴紋針



實驗4: 厚紙板壓下去就會發光!



(2)