

史萊姆

這樣做

更好拉！


# 為什麼我們要做史萊姆?

因為我們在 Youtube 上看別人做，  
想要玩玩看，所以上網查做  
法自己做。

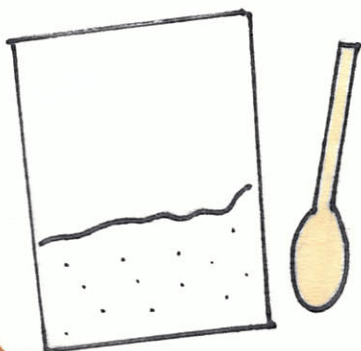


## 材料有這些:


### 1. 膠水



### 2. 小蘇打粉



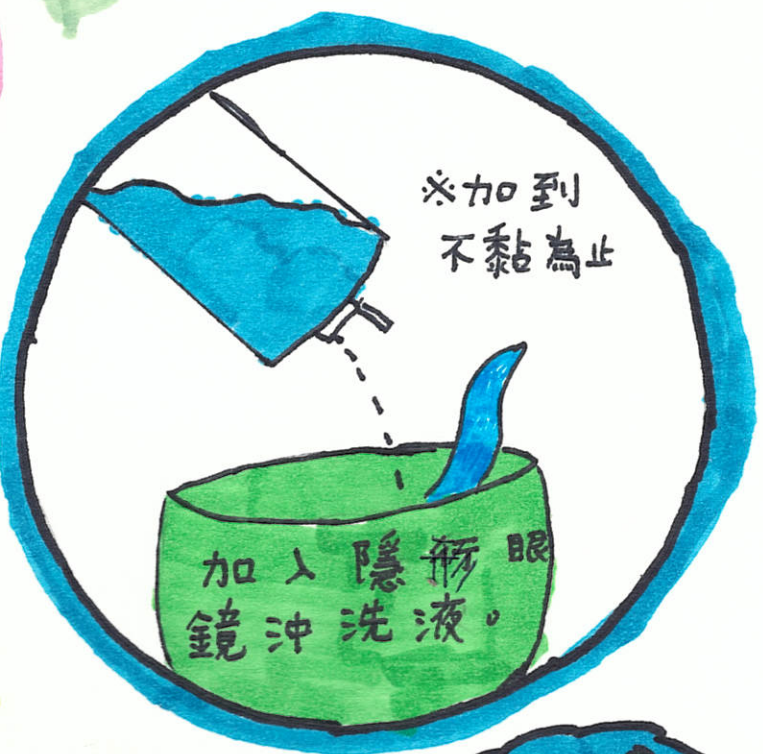


### 3. 隱形眼鏡沖洗液



### 4. 容器和攪拌棒



# 取馬步



可是這樣史萊姆很快就硬掉了，延展性也不好。



# 原理

史萊姆一定要使用「膠類 + 交聯劑」而有些配方則是會再加上一些添加物來增加史萊姆的效果；

「膠類 + 交聯劑 + 添加物」



我們使用：

膠水 + 小蘇打粉，隱形眼鏡沖洗液

什麼是交聯劑：

利用小蘇打粉和隱形眼鏡沖洗液結合，其中的離子串起長長的聚合物分子把長鏈串成了網狀。



什麼是活化劑：

硼酸是很好的活化劑，但有毒且不容易取得，我們改用內含硼酸鈉的隱形眼鏡沖洗液。



如何讓史萊姆的


延展性更好呢？



根據查到的資料，添加酒精、甘油、蘆薈膠、漱口水，可以讓史萊姆更好拉。


家裡就能取得的材料漱口水，讓我們來試試看吧！





我怎麼做都做不好，很快就硬了，延展性也不好～～。

加牙膏不就好了？  
但含氟的加多了  
容易把史萊姆化成水狀！



## ～A Few Moments Later～



但加了牙膏之後，  
我的史萊姆變得  
愈來愈小，還有牙  
膏味～～

持續

那我們來試一試還有那些東西  
可以讓史萊姆的延展性  
變好吧！

